

MANUAL SIMPLIFICADO DE CARGA Y PRESENTACIÓN DE UNA DECLARACION JURADA ONLINE (DDJJ):

1. Desde cualquier navegador se debe ingresar a la página web del INYM <https://www.inym.org.ar> y una vez allí se accede al Sistema.

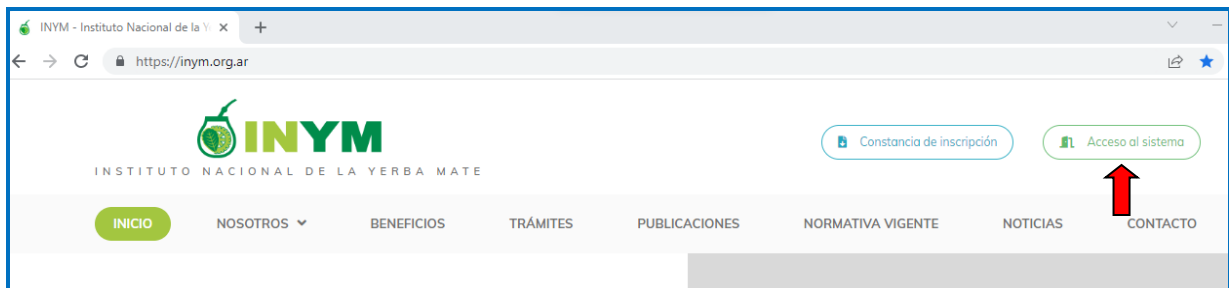


Imagen N° 1

2. Se carga el usuario (CUIT) y contraseña para iniciar sesión.



Imagen N° 2

Una vez en el portal, hay que acceder al módulo de DDJJ Online.




Imagen N° 3

3. VISUALIZACIÓN DE USUARIO: Dentro del módulo voy a visualizar el nombre del usuario y el número de CUIT de la persona declarante.

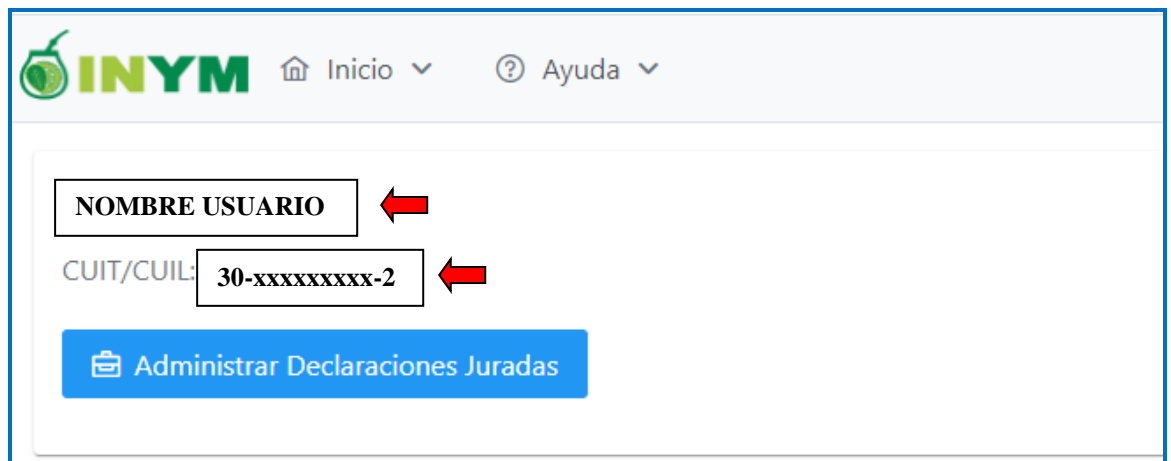



Imagen N° 4

4. OPCIÓN DE IMPORTACIÓN DE DATOS: Al igual que en el aplicativo que se utilizaba para cargar los datos de la DDJJ, en el sistema actual se tiene la opción de "Importar" los datos de la DDJJ que fueron cargados en un archivo ".xls" (Excel) cuya creación y carga se explica en el manual correspondiente.
- 5.



Imagen N° 5

6. SELECCIÓN DE OPERADORY VISUALIZACION DE LOS DATOS: Si no se utiliza la opción de importación el archivo .xls mencionado en el punto anterior, debo ingresar a  **Administrar Declaraciones Juradas** (Imagen N° 6.1) y luego seleccionar el operador a declarar de la lista que se despliega con todas las categorías de operadores asociados a la CUIT (Imagen N° 6.2).

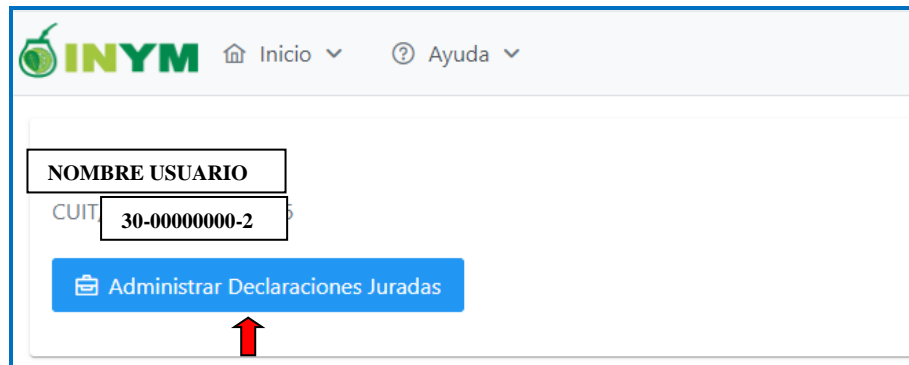


Imagen N° 6.1

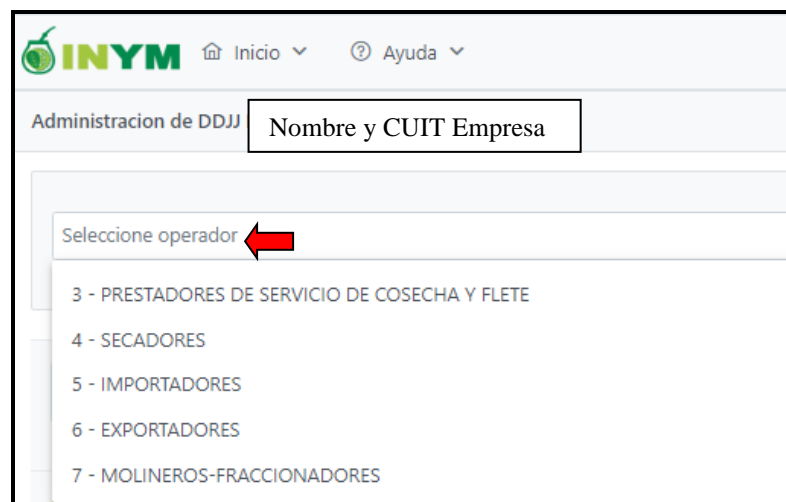




Imagen N° 6.2

7. FUNCIONALIDADES DEL OPERADOR:

- 7.1 Datos del Operador y listado de DDJJ: Una vez que se selecciona el operador cuya DDJJ se va a cargar, en el encabezado de la pantalla se van a visualizar los datos de este y en la parte inferior se van a listar por todas DDJJ del operador, (las presentadas y las que están pendientes de presentación), con indicación de los datos correspondientes a cada una de ellas, mencionado específicamente el estado de cada una, es decir, si está  o en estado , (pendientes de presentar). (Ver Imagen N° 7.1).

Datos Operador					
Tipo Operador		Domicilio			
SECADORES		<input type="text"/>			
Filtros					
Nro Operador	Periodo	Motivo	Fecha presentacion	Estado	Acciones
4	Abril 2022	Original	-	Borrador	Acciones <input type="button" value="Cargar"/>
4	Marzo 2022	Original	-	Borrador	Acciones <input type="button" value="Cargar"/>
4	Febrero 2022	Original	17/03/2022	Presentada	Acciones

Imagen N° 7.1

7.2 Opciones de carga de datos: Las DDJJ que se encuentran en estado “Borrador” pueden ser cargadas y editadas en todo momento hasta que se seleccione la acción de “presentar” que se despliega como una acción a realizar en el menú de DDJJ de un operador determinado (Imagen 7.2.1). Además, todos los datos y modificaciones que se realicen en este estado quedarán guardados en el sistema luego de seleccionar la opción “Guardar” después de la carga de cada registro (Imagen 7.2.2) confirmándose la acción a través de un mensaje que aparecerá en el extremo superior derecho de la pantalla. (Imagen 7.2.3) Ello brinda al usuario, la posibilidad de ir cargando los diferentes registros de la DDJJ en tiempo real (Imagen 7.2.4)

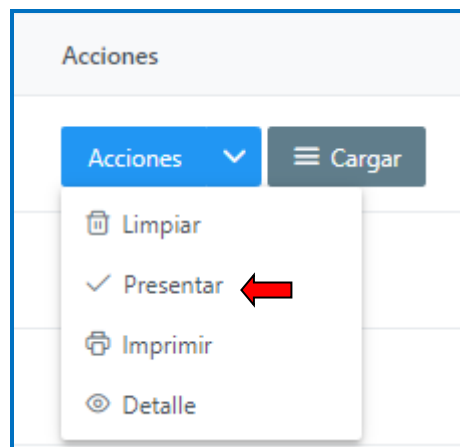


Imagen N° 7.2.1

Tipo de Salida	SALIDA
Tipo de Propiedad	PROPIA
Kilos	12000,00
<input type="button" value="Guardar"/>	

Imagen N° 7.2.2

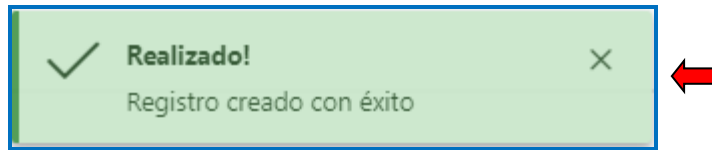


Imagen N° 7.2.3

Periodo	Motivo	Fecha presentacion	Estado	Acciones
Abril 2022	Original	-	Borrador	Acciones
Marzo 2022	Original	-	Borrador	Acciones
Febrero 2022	Original	17/03/2022	Presentada	Acciones
Enero 2022	Original	04/04/2022	Presentada	Acciones
Mayo 2015	Original	05/06/2015	Presentada	Acciones

Imagen N° 7.2.4

7.3 Opciones de filtrado y orden del menú de DDJJ: El sistema también permite ordenar el listado de DDJJ por período (Imagen 7.3.1); por motivo - original o rectificativa – (Imagen 7.3.2), fecha de presentación (Imagen 7.3.3) y por estado (Imagen 7.3.4), teniendo además la posibilidad de filtrar las DDJJ que aún no fueron presentadas, es decir, visualizar únicamente las que están en estado “Borrador” (Imagen 7.3.5)

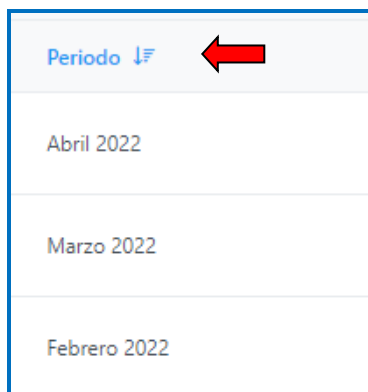


Imagen N° 7.3.1

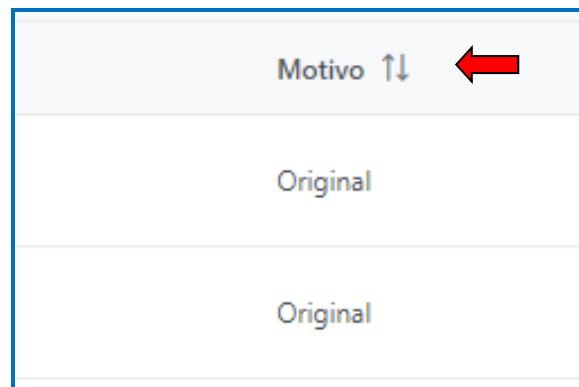


Imagen N° 7.3.2

Fecha presentacion ↑↓
-
-
17/03/2022
04/04/2022
05/06/2015

Imagen N° 7.3.3



Estado ↑↓
Borrador
Borrador
Presentada

Imagen N° 7.3.4

Filtros				
Estado				
<input checked="" type="checkbox"/>	Borrador			
Nro Operador ↑↓	Periodo ↓	Motivo ↑↓	Fecha presentacion ↑↓	Estado ↑↓
4	Abril 2022	Original	-	Borrador
4	Marzo 2022	Original	-	Borrador

Mostrando 1 a 2 de 2 << < 1 > >>

Imagen N° 7.3.5

7.4 Opciones de orden desde los diferentes registros de carga: Cada operador, dependiendo el tipo de actividad que realiza y siempre que la DDJJ se encuentre en estado “Borrador”, cuenta con la herramienta de ordenar la visualización de los diferentes registros en la carga de datos de ingresos, salidas, stock, ajustes y hojas de ruta, pudiendo en todos los casos realizar la acción de editar  o eliminar  el registro (Imagen 7.4.1).








Propiedad ↑↓	Kilos ↑↓	Acciones
PROPIA	657	 
PROPIA	232	 
COMPRADA	5000	 

Imagen N° 7.4.1

A continuación, se muestran algunas imágenes de cómo se visualizan en cada pantalla, las diferentes opciones de orden  de cada columna que se declara:

Ingreso de Yerba Mate Canchada











Ingreso > Yerba Mate Canchada							Cargar
Datos del Operador							
Nro Operador	Tipo	Domicilio					
4	SECADORES	JUNIN 2103 ESQ. ENTRE RIOS					
Datos DDJJ							
Periodo	Motivo						
Abril 2022	Original						
+ Nuevo Exportar Total Kg: 93185.66							
Nro INYM 	Proveedor 	Periodo 	Pais 	Propiedad 	Kilos 	Acciones	
15	(SECADORES) MARTINS, NOGERA ANTONIO	Abril 2022	ARGENTINA	PROPIA	3233	 	
95	(COMERCIALIZADORES) SALTO ENCANTADO ARGENTINA S.A.	Abril 2022	ARGENTINA	PROPIA	300.66	 	

Imagen N° 7.4.2

Ingreso de Yerba Mate a Granel










Ingreso > Ingreso de Yerba Mate a Granel							Cargar
Datos del Operador							
Nro Operador	Tipo	Domicilio					
7	MOLINEROS-FRACCIONADORES	JUNIN 2103 ESQ. ENTRE RIOS					
Datos DDJJ							
Periodo	Motivo						
Abril 2022	Original						
+ Nuevo Exportar Total Kg: 2323							
Nro INYM 	Proveedor 	Periodo 	Pais 	Porcentaje 	Propiedad 	Kilos 	Acciones
154	(FRACCIONADORES) HREFIUK S.A.	Abril 2022	ARGENTINA	24%	PROPIA	2323	 

Imagen N° 7.4.3

Salida de Yerba Mate Envasada al Mercado Interno








Salida > Salida de Yerba Mate Envasada. Mercado Interno						Cargar
Datos del Operador						
Nro Operador	Tipo	Domicilio				
7	MOLINEROS-FRACCIONADORES	JUNIN 2103 ESQ. ENTRE RIOS				
Datos DDJJ						
Periodo	Motivo					
Abril 2022	Original					
+ Nuevo Exportar Total Kg: 3169						
Porcentaje 	Formato 	Marca 	Propiedad 	Kilos 	Acciones	
10	1 KG CON PALO	PRIMICIA	DE TERCEROS	2323	 	

Imagen N° 7.4.4

Stock de Yerba Mate Canchada

Stock de Mate Canchada					Cargar
Datos del Operador					
Nro Operador	Tipo	Domicilio			
7	MOLINEROS-FRACCIONADORES	JUNIN 2103 ESQ. ENTRE RIOS			
Datos DDJJ					
Periodo	Motivo				
Abril 2022	Original				
+ Nuevo Exportar					Total Kg: 55000
Nro Deposito	Tipo de Deposito	Pais	Kilos	Acciones	
82	DEPOSITO DE YERBA MATE CANCHADA	BRASIL	10000	Editar Eliminar	

Imagen N° 7.4.5

Stock de Yerba Mate Envasada

Stock de Mate Envasada						Cargar
Datos del Operador						
Nro Operador	Tipo	Domicilio				
7	MOLINEROS-FRACCIONADORES	JUNIN 2103 ESQ. ENTRE RIOS				
Datos DDJJ						
Periodo	Motivo					
Abril 2022	Original					
+ Nuevo Exportar						Total Kg: 31556
Nro Deposito	Tipo de Deposito	Porcentaje	Formato	Kilos	Acciones	
78	DEPOSITO DE YERBA MATE CANCHADA	0	1/2 KG	23233	Editar Eliminar	

Imagen N° 7.4.6

Ajustes de Yerba Mate Envasada

Ajuste de Yerba Mate Envasada						Cargar
Datos del Operador						
Nro Operador	Tipo	Domicilio				
7	MOLINEROS-FRACCIONADORES	JUNIN 2103 ESQ. ENTRE RIOS				
Datos DDJJ						
Periodo	Motivo					
Abril 2022	Original					
+ Nuevo Exportar						Total Kg: 8233
Motivo de Ajuste	Propiedad	Porcentaje	Formato	Kilos	Acciones	
MERMA	DE TERCEROS	18	1/2 KG	8000	Editar Eliminar	

Imagen N° 7.4.7

Hoja de Ruta

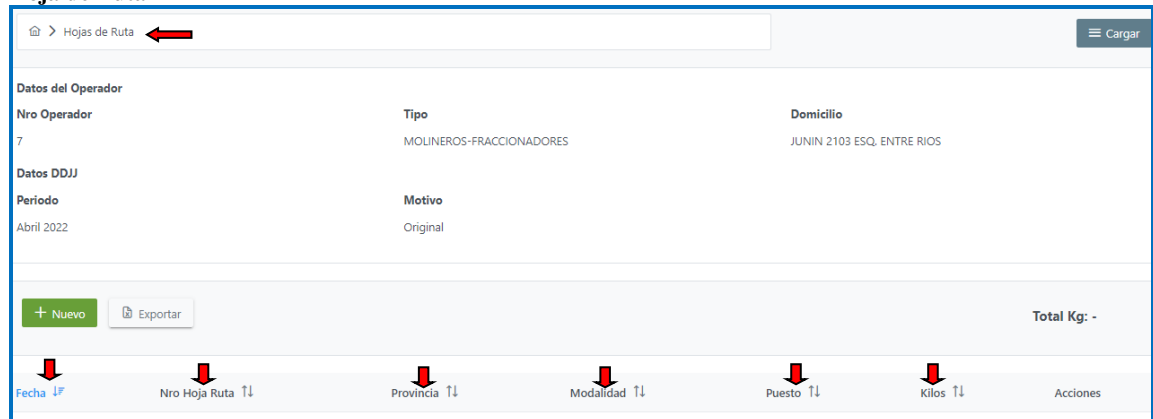


Imagen N° 7.4.8

8. CREACIÓN Y OPCIONES DE CARGA DE DATOS DE UNA DDJJ: A medida que van culminado los períodos mensuales que deben declararse, en el listado de DDJJ de cada operador, se creará automáticamente la DDJJ correspondiente que se visualizará en estado **Borrador**.

Para cargar y/o editar los registros correspondientes el tipo de operador que declara, hay que hacer clic en el ícono **Cargar**, y seleccionar el supuesto o circunstancia a declarar de la lista que se despliega conforme se indica en la Imagen N° 8



Imagen N° 8

9. CARGA DE UN NUEVO REGISTRO EN UNA DDJJ:

Para proceder a crear un nuevo registro, luego de seleccionar el supuesto a declarar, debo presionar el ícono **+ Nuevo** y proceder a carga de los datos dentro del cuadro que

se abre, completando los diferentes registros según el tipo de operador y el supuesto o circunstancia que se declara.

Culminada la carga de los datos de un registro, debo presionar el icono Guardar (Imagen N° 9) para confirmar la carga de datos y a continuación se visualizará en el extremo superior derecho de la pantalla un cuadro que hará saber que el registro fue creado con éxito (Ver Imagen N° 7.2.3).




Nota: El registro queda guardado en el borrador de la DDJJ que se está confeccionando, independientemente de la opción de edición o eliminación del mismo.

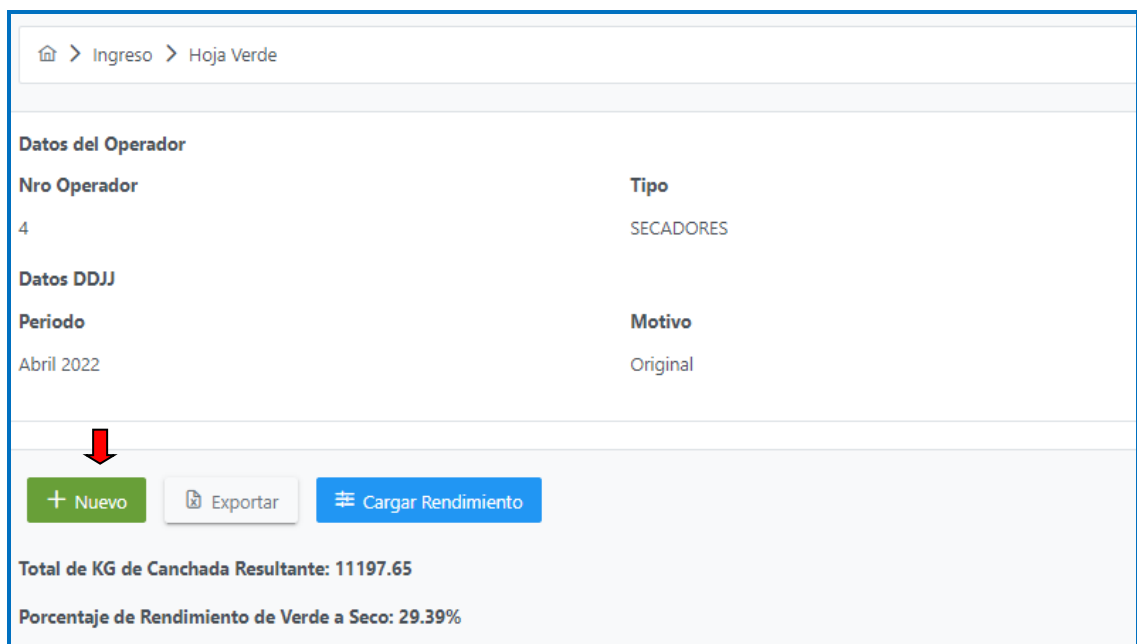
10. DIFERENTES SUPUESTOS A DECLARAR:

El proceso de carga de los distintos supuestos a declarar es similar en todos los casos y la variación en la carga de los datos dentro del cuadro específico, depende de la categoría del operador declarante (Acopiador, Secador, Prestador de Servicio de Cosecha y Flete, Prestador de Servicio de Estacionamiento Acelerado, Comercializador, Molinero, Molinero Fraccionador, Fraccionador, Importador, Exportador), y del supuesto específico que se está informando (Ingresos, Salidas, Stock Total, Stock de Terceros; Stock Palitos, Ajustes, Hojas de Ruta y Balance de estampillas según corresponda)


Sin perjuicio de ello, a continuación, se muestran algunos ejemplos de supuestos que deben ser informados en las DDJJ de algunos operadores, remarcando las cuestiones específicas en las DDJJ de operadores determinados.

10.1 Ingreso de Hoja Verde del Operador Secador y Declaración de Kilogramos de Yerba Mate Canchada Resultante:

Se comienza con la carga de los diferentes registros de ingreso de hoja verde que se debe realizar presionando el icono  para la carga de cada registro. Ver Imagen 10.1.1).



Luego de Presionar el icono **+ Nuevo** se abrirá el cuadro de carga de los datos específicos del registro de ingreso debiendo compeltar los mismos y presionr el icono **Guardar** para confirmar la carga (Ver Imagen 10.1.2)



Ingreso de Hoja Verde SECADORES (4)

Número de Operador

Tipo de Propiedad

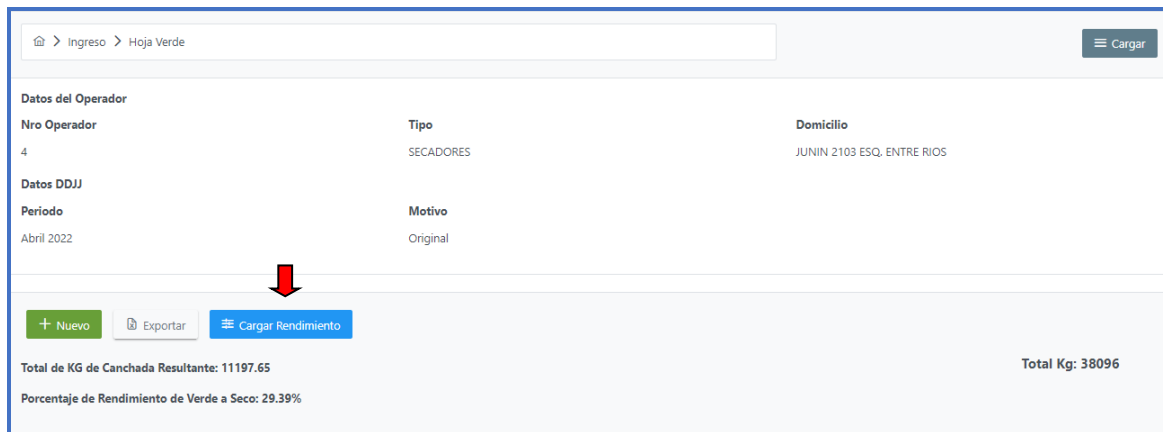
Kilos

Guardar

Imagen N° 10.1.2

Luego de culminada con la carga de todos los registros de ingreso de hoja verde del operador Secador, se debe proceder a la carga de la cantidad total de kilogramos de yerba mate canchada obtenida como consecuencia del proceso de secado de la totalidad de kilogramos de hoja verde de yerba mate recibida en el período mensual que se declara.

Para ello, se debe presionar el icono **≡ Cargar Rendimiento** (Ver Imagen N° 10.1.3), debiendo proceder a continuación con la carga del valor del ingreso total de kilogramos de Yerba Mate Canchada resultante dentro del cuadro que se abrirá al efecto (Ver Imagen 10.1.4).



Ingreso > Hoja Verde

Cargar

Datos del Operador

Nro Operador	Tipo	Domicilio
4	SECADORES	JUNIN 2103 ESQ, ENTRE RIOS

Datos DDJJ

Periodo	Motivo
Abril 2022	Original

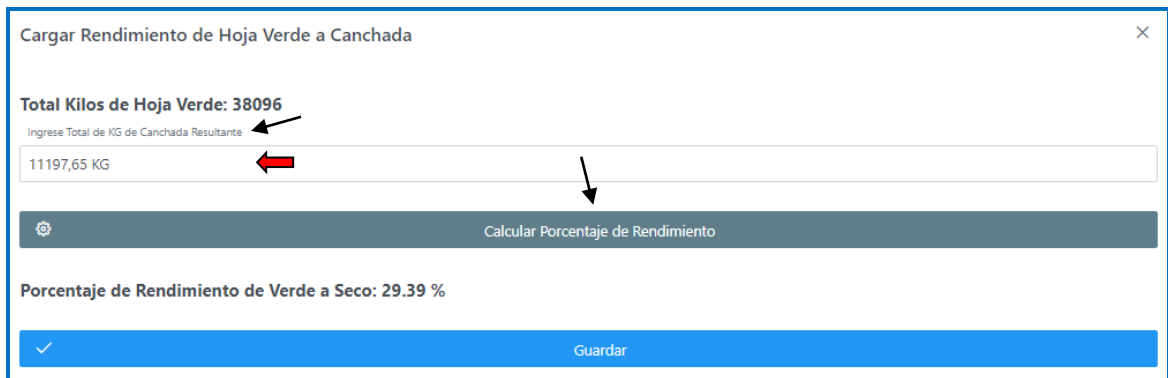
+ Nuevo Exportar Cargar Rendimiento

Total de KG de Canchada Resultante: 11197.65 Total Kg: 38096

Porcentaje de Rendimiento de Verde a Seco: 29.39%

Imagen N° 10.1.3

Luego de consignar el valor correspondiente, se debe presionar el icono **Calcular Porcentaje de Rendimiento** para que sistema realice el cálculo matemático que se efectúa en base a los kilogramos totales de hoja verde cargados hasta el momento, y la cantidad total de kilogramos de YMC resultante que se consignó en el cuadro. A continuación se debe presionar el icono **Guardar** para confirmar la carga.



Cargar Rendimiento de Hoja Verde a Canchada

Total Kilos de Hoja Verde: 38096

Ingrese Total de KG de Canchada Resultante

11197,65 KG

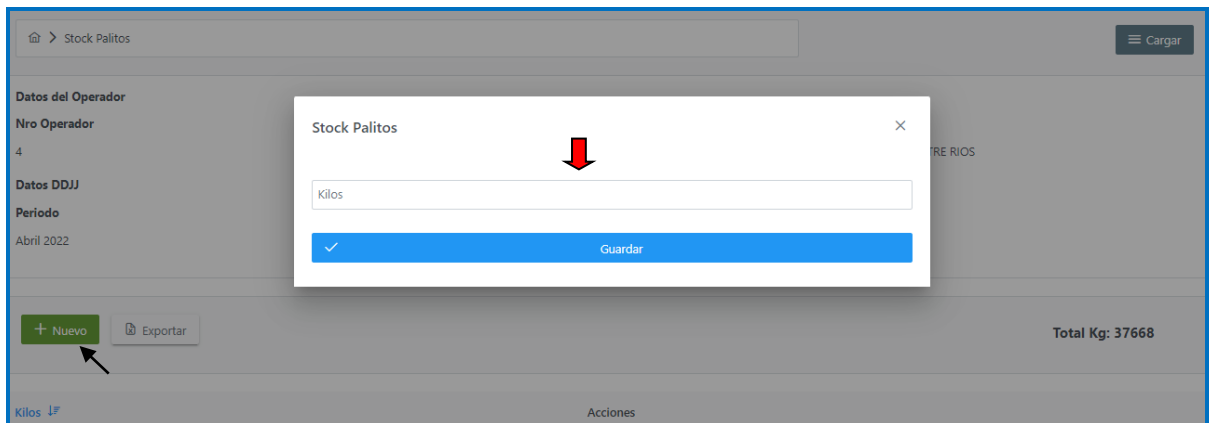
Calcular Porcentaje de Rendimiento

Porcentaje de Rendimiento de Verde a Seco: 29.39 %

Guardar

Imagen N° 10.1.4

10.2 Stock de Palos de Descarte: El operador secador también debe informar en su DDJJ la cantidad total de kilogramos de palo de descarte de yerba mate existente al cierre del período mensual que se declara (Ver Imagen N° 10.2).



Stock Palitos

Kilos

Guardar

+ Nuevo

Exportar

Total Kg: 37668

Imagen N° 10.2

10.3 Salida de Yerba Mate Canchada: El proceso de carga de salida de YMC es similar en todos los supuestos informando en todos los casos el país de origen de la YMC. (Ver Imagen N° 10.3)

Ejemplo de pantalla de carga de los datos de salida de Yerba Mate Canchada al Mercado Interno



Salida de Yerba Mate Canchada. Mercado Interno

Seleccione un País

Seleccione operador

Tipo de Salida

Tipo de Propiedad

Kilos

Guardar

+ Nuevo

Exportar

Nro Inymn

Proveedor

16 (MOLINEROS-FRACCIONA)

Imagen N° 10.3

10.4 Salida de Yerba Mate a Granel: El proceso de carga de Salida de Yerba Mate a Granel también es similar en todos los supuestos. (Ver Imagen N° 10.4)

Ejemplo de pantalla de carga de los datos de salida de Yerba Mate a Granel al Mercado Interno



Imagen N° 10.4

10.5 Salida de Yerba Mate Envasada: La salida de Yerba Mate Envasada puede ser al Mercado Interno en tránsito o estampillada. El proceso de carga de datos es similar en todos los supuestos debiendo indicar el % de hierbas cuando corresponda o 0,00 % cuando no corresponda. (Ver Imagen N° 10.7)

Ejemplo de pantalla de carga de los datos de salida de Yerba Mate Envasada al Mercado Interno

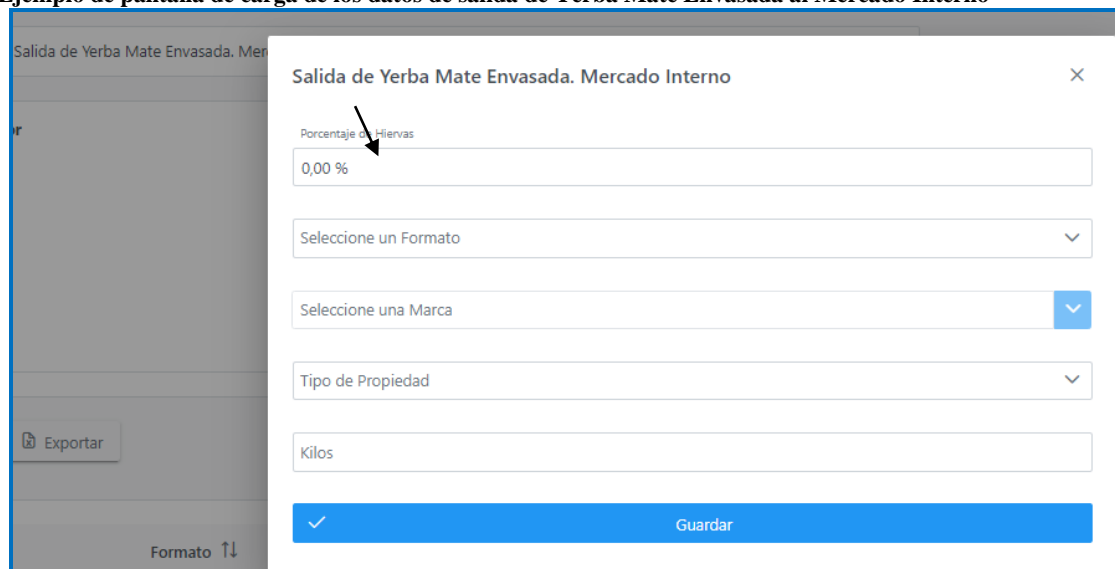


Imagen N° 10.5

10.6 Stock de Yerba Mate: Todos los operadores deben informar la cantidad total de kilogramos de Yerba Mate que tienen en Stock en cada uno de los depósitos asociados al operador declarante, indicando en cada caso los datos correspondientes conforme se muestran en los siguientes ejemplos:

Stock de Yerba Mate Canchada

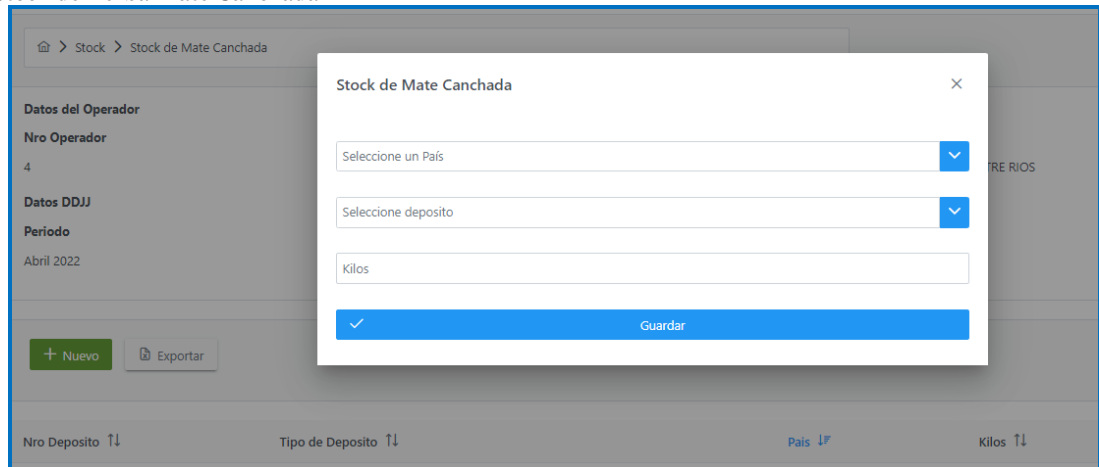


Imagen N° 10.6.1

Stock de Yerba Mate a Granel

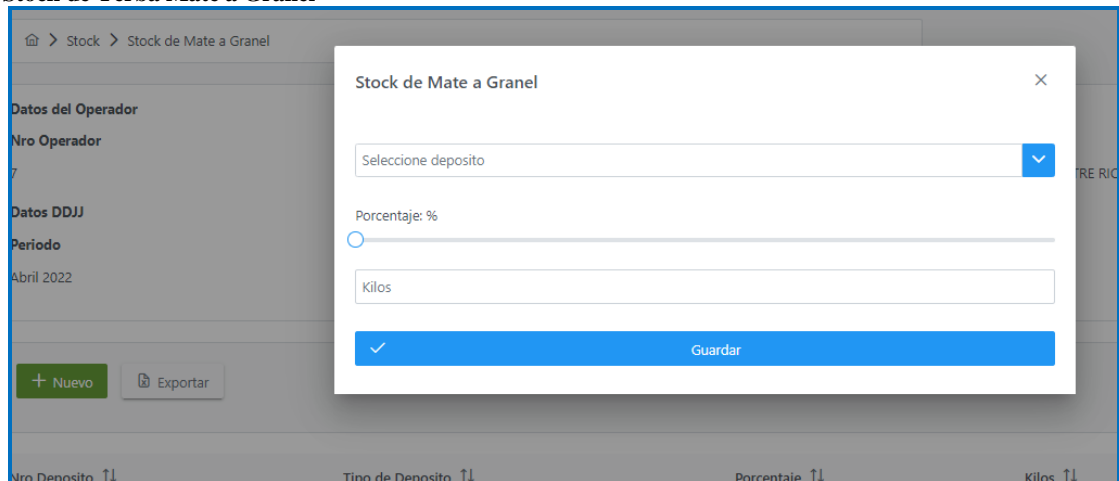


Imagen N° 10.6.2

Stock de Yerba Mate Envasada

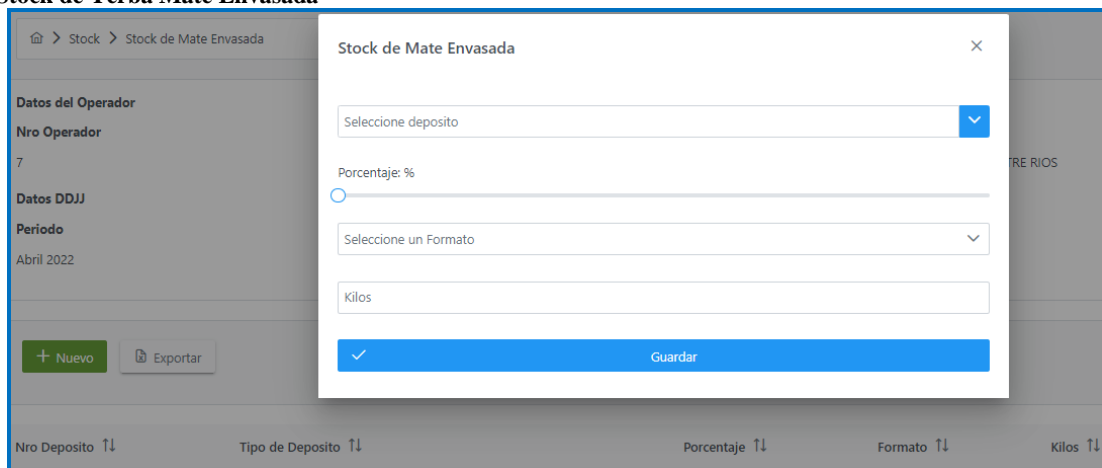


Imagen N° 10.6.3

10.7 Ajustes: Todos los operadores que dentro de un período mensual sufran una variación en las cantidades de yerba mate, que no tenga relación directa con sus ingresos o salidas deberán informar esta variación como un ajuste indicando todos los datos requeridos por el sistema.

El Proceso de carga de los ajustes es similar en todos los casos y la variación de los datos requeridos depende del tipo de producto a ajustar.

Ejemplo de pantalla de carga de los datos Ajustes Yerba Mate Canchada



Ajuste de Yerba Mate Canchada

Seleccione un País

Seleccione un Motivo

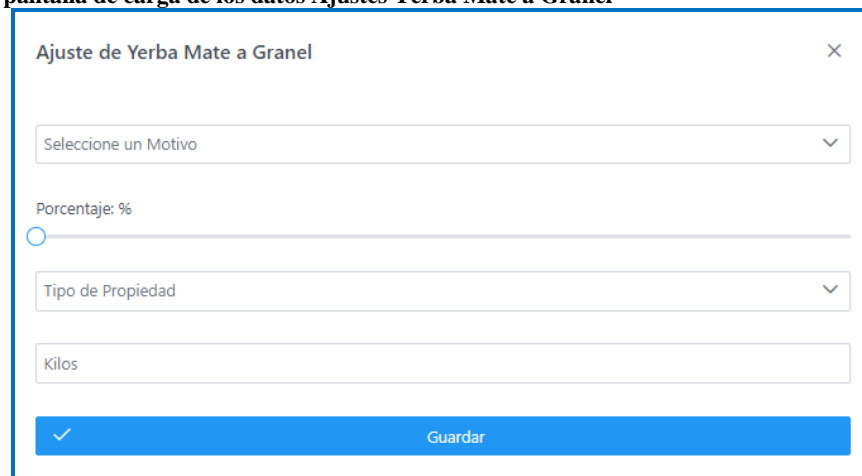
Tipo de Propiedad

Kilos

Guardar

Imagen N° 10.7.1

Ejemplo de pantalla de carga de los datos Ajustes Yerba Mate a Granel



Ajuste de Yerba Mate a Granel

Seleccione un Motivo

Porcentaje: %

Tipo de Propiedad

Kilos

Guardar

Imagen N° 10.7.2

Ejemplo de pantalla de carga de los datos Ajustes Yerba Mate Envasada



Ajuste de Yerba Mate Envasada

Seleccione un Motivo

Porcentaje: %

Seleccione un Formato

Tipo de Propiedad

Kilos

Guardar

Imagen N° 10.7.3

Nota. Tener presente que cuando la cantidad a ajustar corresponda a un volumen de yerba mate molida que se encontraba envasada y estampillada, deberá tenerse en cuenta dicha circunstancia en el Balance de Estampillas a declarar.

10.8 Hojas de Ruta: Todas las hojas de ruta yerbateras (R.G. AFIP N° 108/1998) utilizadas en el período mensual que se declara, para la remisión de yerba mate desde la zona productora hacia otros destinos, deben ser informadas en la DDJJ consignando los datos que se requieren en el cuadro de carga que se muestra a continuación. (Imagen N° 10.8)

Ejemplo de pantalla de carga de los datos de Hoja de Ruta



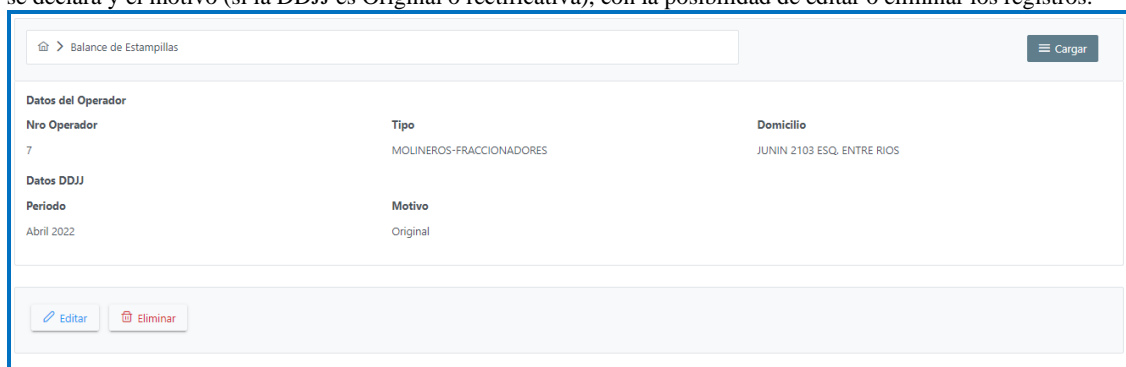
The screenshot shows a form titled 'Hoja de Ruta' with a close button (X) in the top right corner. The form contains several input fields: 'Seleccione una Fecha' with a calendar icon, 'Hoja de Ruta', 'Seleccione una Provincia' with a dropdown arrow, 'Seleccione una Modalidad' with a dropdown arrow, 'Seleccione un Puesto' with a dropdown arrow, and 'Kilos'. At the bottom, there is a blue button with a checkmark and the text 'Guardar'.

Imagen N° 10.8

10.9 Balance de Estampillas: Los operadores habilitados a adquirir las estampillas de control creadas por la Ley 25.564 deberán informar todos los supuestos establecidos en las Resoluciones del INYM completando dichos datos en los diferentes campos que se visualizan en el sistema, dejándose aclarado que en todos los casos en los que se requiera cantidad, se deben informar unidades de estampillas.

A continuación, se muestra la pantalla de carga de los datos requeridos para Balance de Estampillas:

Al igual que en todas las pantallas anteriores, en el encabezado se visualizan los datos del operador, el período que se declara y el motivo (si la DDJJ es Original o rectificativa), con la posibilidad de editar o eliminar los registros.



The screenshot shows a screen titled 'Balance de Estampillas' with a 'Cargar' button in the top right. Below the title, there is a table with the following data:

Datos del Operador		
Nro Operador	Tipo	Domicilio
7	MOLINEROS-FRACCIONADORES	JUNIN 2103 ESQ. ENTRE RIOS
Datos DDJJ		
Periodo	Motivo	
Abril 2022	Original	

At the bottom of the screen, there are two buttons: 'Editar' and 'Eliminar'.

Imagen N° 10.9.1

En este primer campo el sistema **va a proponer** los datos de **compras** de estampillas que el operador realizó durante el período mensual que se declara según los registros de la base de datos del INYM.

Se declaran unidades de estampilla

Compras

1/4 KG	1/2 KG	1 KG	2 KG
500	63	0	0

Bajas

1/4 KG	1/2 KG	1 KG	2 KG
0	25	0	0

Inutilizadas

1/4 KG	1/2 KG	1 KG	2 KG
0	100	0	0

Otros formatos

1/4 KG	1/2 KG	2 KG
125	0	0

Imagen N° 10.9.2

Existencia final

Aplicadas

1/4 KG	1/2 KG	1 KG	2 KG
0	22	0	0

Sin Aplicar

1/4 KG	1/2 KG	1 KG	2 KG
0	33	0	0

Imagen N° 10.9.3

11. **PRESENTACIÓN DE DDJJ**: Culminada con la carga de todos los datos a informar en la DDJJ, desde la pantalla del operador donde se visualiza el listado de DDJJ correspondientes al mismo, en aquellas DDJJ que se encuentren en estado **Borrador**, se debe presionar el icono **Acciones** y seleccionar la opción **Presentar** del menú que se despliega, conforme se visualiza en la siguiente Imagen N° 11.


Nro Operador ↑↓	Periodo ↓↑	Motivo ↑↓	Fecha presentacion ↑↓	Estado ↑↓	Acciones
7	Abril 2022	Original	-	Borrador	Acciones 
7	Diciembre 2014	Original	20/01/2015	Presentada	<ul style="list-style-type: none"> Limpiar Presentar Imprimir Detalle
7	Diciembre 2014	Rectificativa N° 1	20/01/2015	Presentada	
7	Noviembre 2014	Original	20/12/2014	Presentada	Acciones
7	Octubre 2014	Original	19/11/2014	Presentada	Acciones
7	Septiembre 2014	Original	13/10/2014	Presentada	Acciones

Imagen N° 11

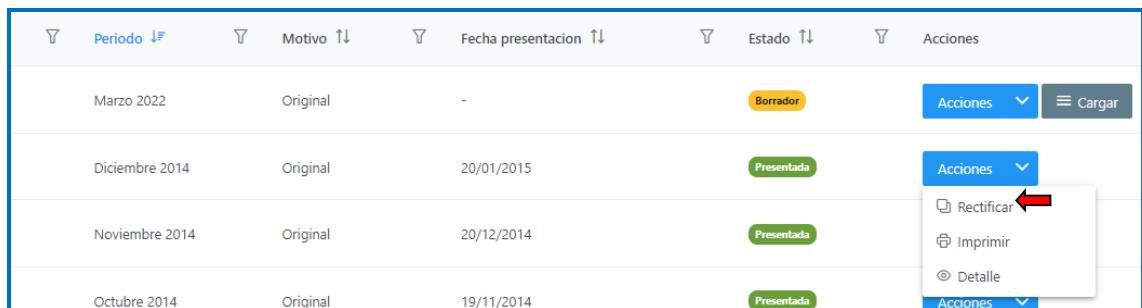
Nota: Esta acción aparece solo en aquellas DDJJ que se encuentren en estado Borrador.

12. **PRESENTACION DE RECTIFICATIVA**: Desde la pantalla del operador donde se visualiza el listado de DDJJ correspondientes al mismo, en aquellas DDJJ que se

encuentren en estado **Presentada**, se debe presionar el icono **Acciones** y seleccionar la opción **Rectificar** del menu que se despliega.

Luego de seleccionar esta acción, el sistema crea la DDJJ rectificativa correspondiente que va a visualizarse en estado “Borrador” en el listado de DDJJ del operador.

Al crear una rectificativa, el sistema va a consultar si se quieren mantener los datos de la DDJJ que se está rectificando, (que van a ser propuestos y pueden ser editados) o se limpian todos los campos para proceder a la carga de todos los datos desde cero.



Período	Motivo	Fecha presentación	Estado	Acciones
Marzo 2022	Original	-	Borrador	Acciones
Diciembre 2014	Original	20/01/2015	Presentada	Acciones
Noviembre 2014	Original	20/12/2014	Presentada	Acciones
Octubre 2014	Original	19/11/2014	Presentada	Acciones

Imagen N° 12.1

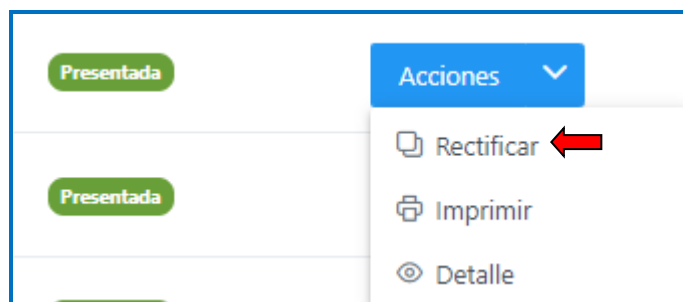


Imagen N° 12.2